

Konferenz der Erwachsenenbildung Österreichs

23. KEBÖ-STATISTIK (Arbeitsjahr 2007/08)



<p>ARGE BHÖ Arbeitsgemeinschaft Bildungshäuser Österreich Tel.: 0463/5850-2506 Fax: 0463/5850-2040 E-Mail: filzmoser@arge-bildungshaeuser.at Internet: http://www.arge-bildungshaeuser.at</p>	<p>LFI Ländliches Fortbildungsinstitut Tel.: 01 / 53 441 / 8563 Fax: 01 / 53 441 / 8569 E-Mail: b.keiler@lk-oe.at Internet: www.lfi.at</p>	<p>VÖV Verband Österreichischer Volkshochschulen Tel.: 01 / 216 42 26 Fax: 01 / 214 38 91 E-Mail: voev@vhs.or.at Internet: http://www.vhs.or.at</p>
<p>BFI Österreich Berufsförderungsinstitut Österreich Tel.: 01 / 586 37 03 Fax: 01 / 586 37 03 10 E-Mail: info@bfi.at Internet: http://www.bfi.at/</p>	<p>RÖBW Ring Österreichischer Bildungswerke Tel.: 01 / 533 88 83 Fax.: 01 / 533 88 83 -47 E-Mail: office@ring.bildungswerke.at Internet: http://ring.bildungswerke.at</p>	<p>WIFI Wirtschaftsförderungsinstitut der Wirtschaftskammer Österreich (für die 9 WIFIs der Wirtschaftskammern) Tel.: 05 90 900 / 3112 Fax: 50 90 900 / 3156 E-Mail: hannes.knett@wko.at Internet: http://www.wifi.at</p>
<p>BVÖ Büchereiverband Österreichs Tel.: 01 / 406 97 22 Fax: 01 / 406 35 94 / 22 E-Mail: bvoe@bvoe.at Internet: http://www.bvoe.at</p>	<p>VG-Ö Volkswirtschaftliche Gesellschaft Österreich Tel.: 0676 / 84171711 Fax: 0316 / 814773 E-Mail: vwg@vwg.at Internet: http://www.vwg.at</p>	
<p>FORUM Forum Katholischer Erwachsenenbildung in Österreich Tel.: 01 / 317 05 10 / 0 Fax: 01 / 317 05 10 / 10 E-Mail: buero@weiterwissen.at Internet: http://www.weiterwissen.at</p>	<p>VÖGB Verband Österreichischer Gewerkschaftlicher Bildung Tel.: 01 / 534 44 / 445 Fax: 01 / 534 44 / 100403 E-Mail: bildung@oegb.at Internet: www.voegb.at</p>	

Zusammenstellung nach Angaben der Verbände im Auftrag der KEBÖ-Projektgruppe Statistik:
 Stefan Vater, Wilhelm Filla (Hg.)

Verband Österreichischer Volkshochschulen
 Pädagogische Arbeits- und Forschungsstelle (PAF)
 Wien 2009

KONFERENZ
DER ERWACHSENENBILDUNG ÖSTERREICHS
23. KEBÖ-STATISTIK (2008 oder Arbeitsjahr 2007/08)

Aktuell zum Zeitpunkt der Veröffentlichung								
V E R B A N D S S T R U K T U R (Seite 1)								
VERBAND	SITZ DES VERBANDES	VORSITZENDE/R (FUNKTION)	GESCHÄFTSFÜHRER/IN (FUNKTIONSBEZEICHN.)	ORGANISATIONSFORM	ANZAHL DER MITGLIEDSVERBÄNDE	ANZAHL DER ÖRTL. EINRICHTUNGEN	ANZAHL DER EINSATZORTE	BERICHTSZEITRAUM
ARGE BHÖ	9020 Klagenfurt c/o Bildungshaus Schloss Krastowitz	Ing. Rudolf Planton (Vorsitzender)	Ing. Rudolf Planton	Verein	E: 20	20	--	2008
BFI	1060 Wien, Kaunitzgasse 2	Roswitha Bachner (Aufsichtsratsvorsitzende)	Dr. Michael Sturm Mag. Sabine Letz (Geschäftsführer/in)	Verein	B: 2 L: 9	163	--	2008
BVÖ	1070 Wien, Museumsstraße 3/B/12	Mag. Roswitha Schipfer (Vorsitzende)	Mag. Gerald Leitner (Geschäftsführer)	Verein	B: 2 E: 2.104	2.221 ¹⁾	--	2008
FORUM	1090 Wien, Canisiusgasse 16	Mag. Hubert Petrasch (Vorsitzender)	Franz Bittner (Geschäftsführer)	Verein	L: 64	3.715	1.679	2008
LFI	1014 Wien, Schauflegasse 6	Ök.Rat Elisabeth Leitner (Vorsitzende)	Dipl.-Ing. Bernhard Keiler (Geschäftsführer)	Verein	B: 17	89	1.148	2008
RÖBW	1010 Wien, Heinrichsgasse 4/2/8	BM Dr. Johannes Hahn (Präsident)	Angela Bergauer (Generalsekretärin)	Verein	B: 4 L: 398 E: 5	954	2.654	2008
VG-Ö	1010 Wien, Operngasse 2	Dr. Gerhard Wildmoser (Präsident)	Mag. Dr. Peter Härtel, (Geschäftsführer)	Verein	B: 1 L: 9	6	90	2008
VÖGB	1010 Wien, Laurenzerberg 2	Erich Foglar (Vorsitzender)	Mag. Sabine Letz, Ingrid Zangenfeind (Geschäftsführerin)	Verein	B: 16	22	114	2008
VÖV	1020 Wien, Weintraubengasse 13	Nationalratspräsidentin Mag. Barbara Prammer (Präsidentin)	Univ. Doz. Dr. Wilhelm Filla (Generalsekretär)	Verein	L: 9	272	rd. 860	2007/08
WIFI	1045 Wien, Wiedner Hauptstr. 63	Dr. Michael P. Walter (Kurator)	Dr. Michael Landertshammer (Institutsleiter)	Körperschaft öffentl. Rechts	B: 1 ²⁾ L: 9 ³⁾	83 ⁴⁾	--	2007/08

1) Büchereien incl. Zweigstellen

2) WIFI der Wirtschaftskammer Österreichs
3) WIFIs der Wirtschaftskammern

4) Bezirksstellen der Wirtschaftskammern

B = Bundesebene
L = Landesebene

E = Einzelmitgliedschaft

KONFERENZ
DER ERWACHSENENBILDUNG ÖSTERREICHS
23. KEBÖ-STATISTIK (2008 oder Arbeitsjahr 2007/08)

A N Z A H L D E R M I T A R B E I T E R / I N N E N (Seite 2)

VERBAND	ANGESTELLTE (HAUPTBERUFLICHE)			NEBENBERUFLICHE			EHRENAMTLICHE			davon: VORTRAGENDE, KURS- UND SEMINAR- LEITER/ INNEN	
	GESAMT	Davon pädagog.	Davon Frauen	GESAMT	Davon pädagog.	Davon Frauen	GESAMT	Davon pädagog.	Davon Frauen	GESAMT	
ARGE BHÖ	378	60	280	*	*	*	*	*	*	378	*
BFI	1.468	631	942	5.693	5.693	2.948	0	0	0	7.161	6.324
BVÖ	749	*	*	1.699	*	*	8.614	*	*	11.062	*
FORUM	599	257	*	8.098	7.342	*	13.274	7.208	*	21.971	7.712
LFI	140	94	106	2.561	2.482	1.236	585	175	521	3.286	2.751
RÖBW	128	77	82	3.159	3.051	1.628	1.584	1.455	948	4.871	3.051
VG-Ö	36	28	28	261	251	197	120	111	72	417	370
VÖGB	77	40	42	1.500	1.500	750	500	500	250	2.077	2.040
VÖV	939	106	*	21.078	20.984	*	126	126	*	22.143	20.518
WIFI	680	*	*	*	*	*	*	*	*	(12.680)	12.000
GESAMT	5.194	(1.293)	(1.480)	44.049	(41.303)	(6.759)	24.803	(9.575)	(1.791)	86.046	54.766

() bedeuten: unvollständige Angaben in den Rohdaten, unvollständige Aufschlüsselungen), * bedeutet: keine Angaben

KONFERENZ
DER ERWACHSENENBILDUNG ÖSTERREICHS
23. KEBÖ-STATISTIK (2008 oder Arbeitsjahr 2007/08)

A N Z A H L D E R V E R A N S T A L T U N G E N (Seite 3)				
VERBAND	KURZVERANSTALTUNGEN 1 - 4 UE	KURSE	GESAMT	SONDERVERANSTALTUNGEN
ARGE BHÖ	4.760	10.304	15.064	2.084
BFI	*	16.011	16.011	43
BVÖ	16.772	0	16.772	0
FORUM	22.948	9.252	32.200	6.211
LFI	7.639	5.864	13.503	738
RÖBW	8.740	4.215	12.955	7.429
VG-Ö	1.068	1.633	2.701	120
VÖGB	4.352	4.179	8.531	1.374
VÖV	2.988	47.113	50.101	3.110
WIFI	*	*	(28.486)	*
GESAMT	(69.267)	(98.571)	196.324	21.109

UE = Unterrichtseinheit
**) nicht inkludiert
***) Bücher und Medien

* bedeutet: keine Angaben

KONFERENZ
DER ERWACHSENENBILDUNG ÖSTERREICHS
23. KEBÖ-STATISTIK (2008 oder Arbeitsjahr 2007/08)

A N Z A H L D E R T E I L N A H M E N (Seite 4)				
VERBAND	KURZVERANSTALTUNGEN 1 - 4 UE	KURSE	GESAMT	SONDERVERANSTALTUNGEN
ARGE BHÖ	115.053	225.779	340.832	25.415
BFI	*	177.135	177.135	8.830
BVÖ	*	*	BesucherInnen: 10.315.137** eingeschriebene BenutzerInnen: 1.104.345**	*
FORUM	446.496	146.086	592.582	278.555
LFI	195.798	136.877	332.675	91.329
RÖBW	223.594	107.985	331.579	890.674
VG-Ö	27.405	28.350	55.755	7.850
VÖGB	102.533	59.341	161.874	123.660
VÖV	80.305	455.382	535.687	187.377
WIFI	*	*	314.943	*
GESAMT	(1.191.184)	(1.336.935)	2.843.062	1.613.690

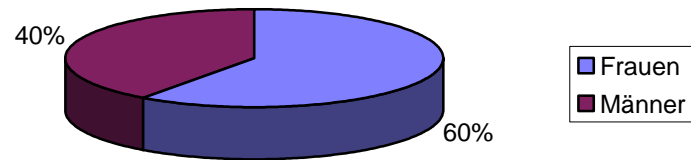
UE = Unterrichtseinheit
* bedeutet keine Angaben

** nicht inkludiert

Geschlechterverhältnis der Teilnahmen (Seite 5)

VERBAND	ARGE BHÖ	BFI	BVÖ	FORUM	LFI	RÖBW	VG-Ö	VÖGB	VÖV ¹	WIFI
Geschlechterverhältnis										
Frauen	k.A. ²	52%	k.A. ²	71%	48%	54%	51%	41%	76%	47%
Männer		48%		29%	52%	46%	49%	59%	24%	53%

Frauen- und Männeranteil der Teilnahmen (excl. ARGE BHÖ, BVÖ)
GESAMT 60% Frauen zu 40% Männer



Datenbasis sind die Teilnahmen der angeführten Verbände. Die Gesamt-Prozentangaben sind teilweise hochgerechnet und nur als Trendzahlen zu verwenden.

¹ Bezogen auf die Kurse.

² Keine Angaben.

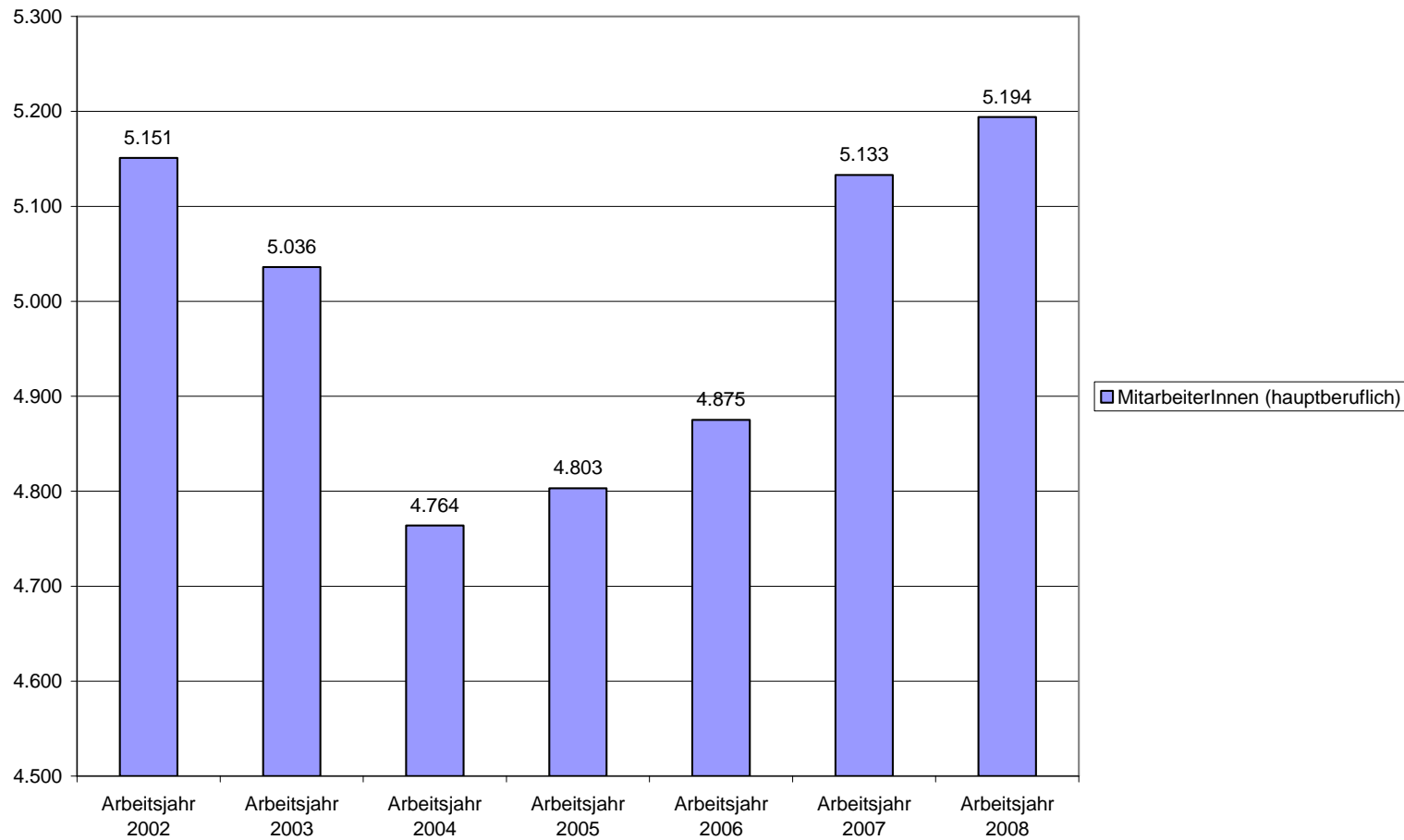
Unterrichtseinheiten (UE)(Seite 6)

VERBAND	ARGE BHÖ	BFI	BVÖ	FORUM	LFI	RÖBW	VG-Ö	VÖGB	VÖV	WIFI	GESAMT
Kurz- veranstaltungen	11.114	0	*	52.302	23.487	26.006	2.972	13.056	5.976	*	(134.913)
Kurse	135.737	2.073.418	*	183.816	69.113	54.010	19.835	99.337	936.801	*	(3.572.067)
GESAMT	146.851	2.073.418	*	236.118	92.600	80.016	22.807	112.393	942.777	1.529.689	5.236.669

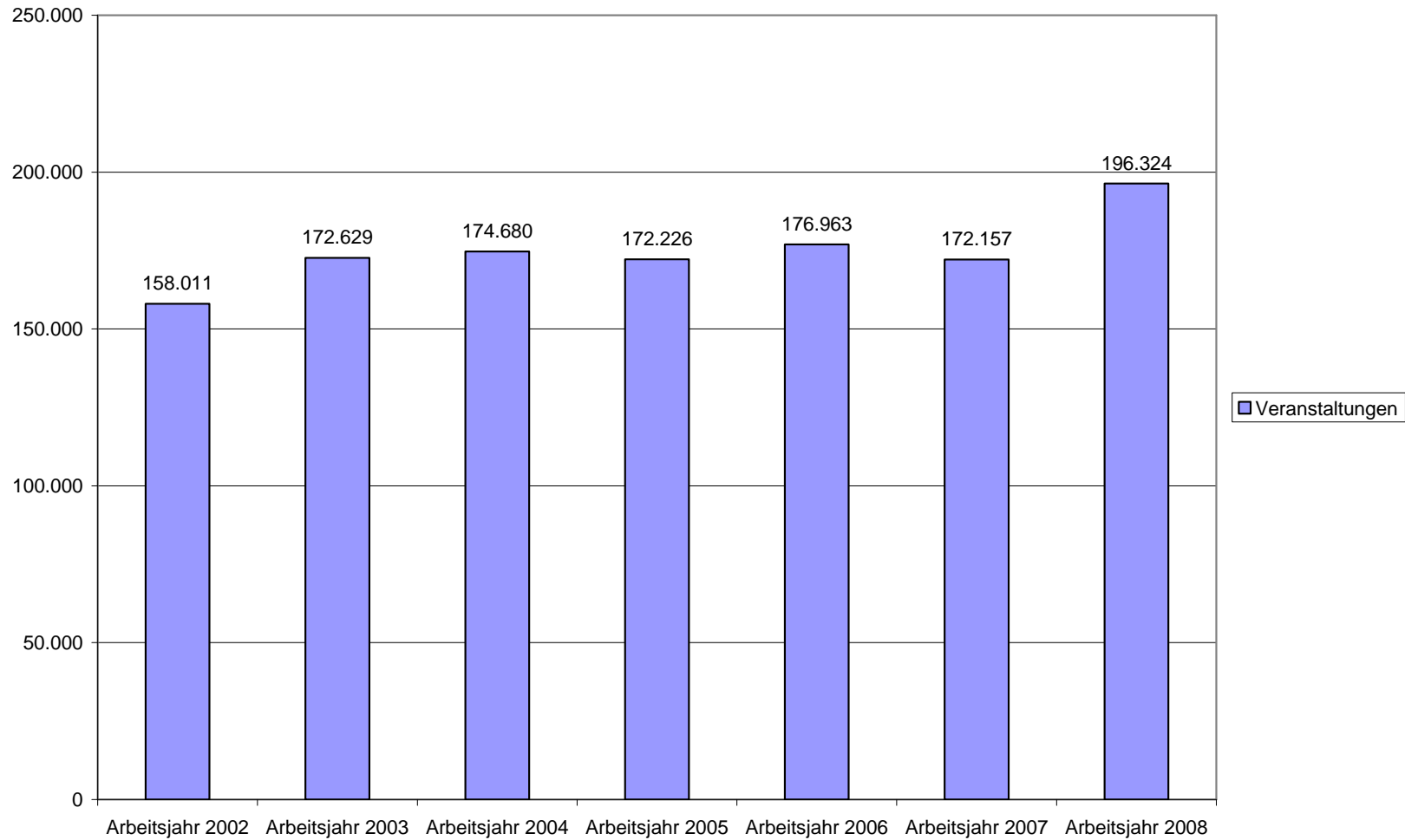
* bedeutet: keine Angaben

Entwicklung der KEBÖ-MitarbeiterInnenzahl

Seite 7



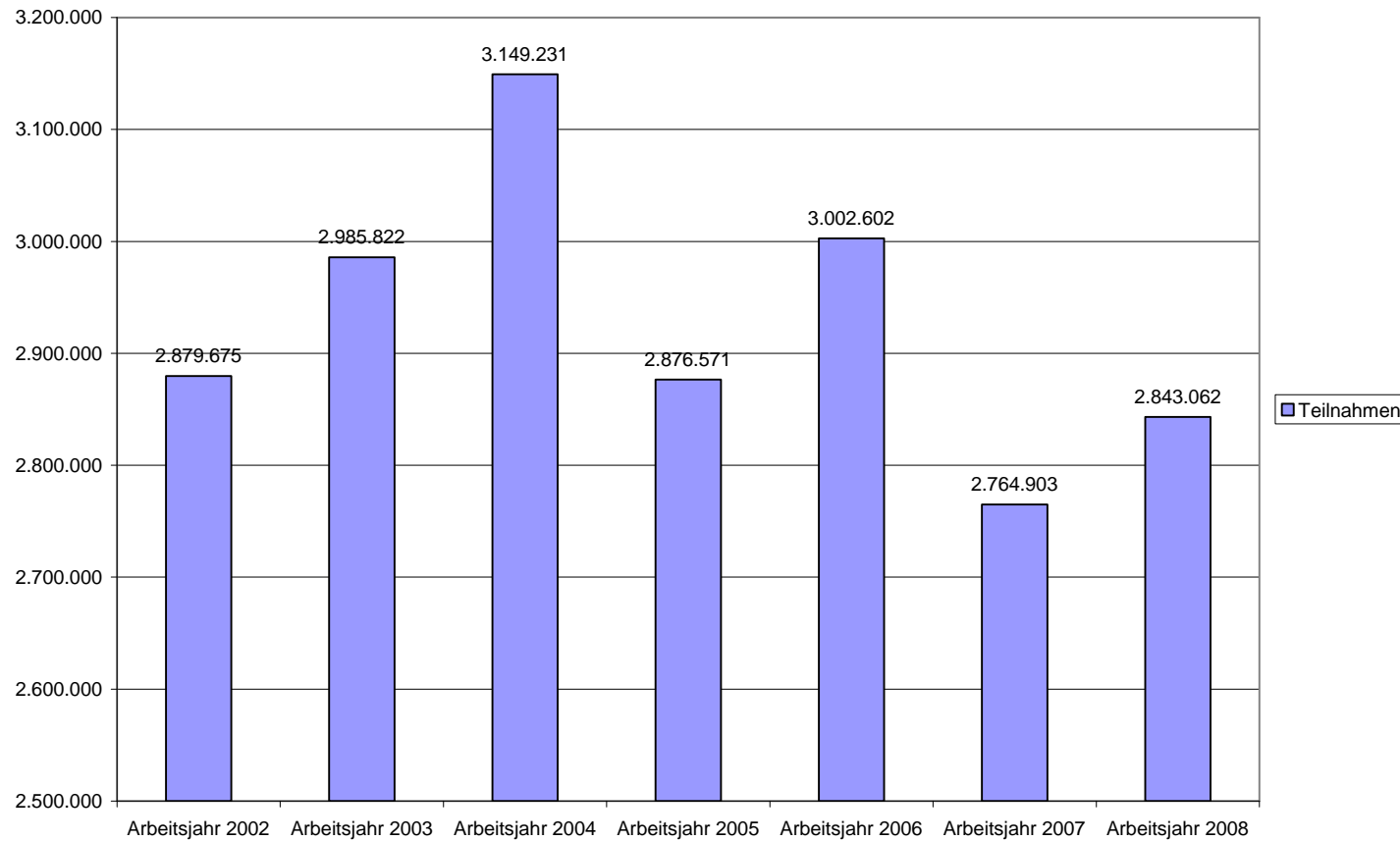
Entwicklung der KEBÖ-Veranstaltungszahl (Kurse + Kurzveranstaltungen)
Seite 8



Entwicklung der KEBÖ-Teilnahmezahlen (Kurse + Kurzveranstaltungen)

Seite 9

Die Rückgänge von Arbeitsjahr 2004 auf 2005 sind vor allem auf eine Veränderung des Erhebungsinstrumentariums zurückzuführen.



Entwicklung der KEBÖ-Unterrichtseinheiten (Kurse + Kurzveranstaltungen)

Seite 10

In der Darstellung der Unterrichtseinheiten wird der Trend zu längerfristigen Angeboten deutlich.

